
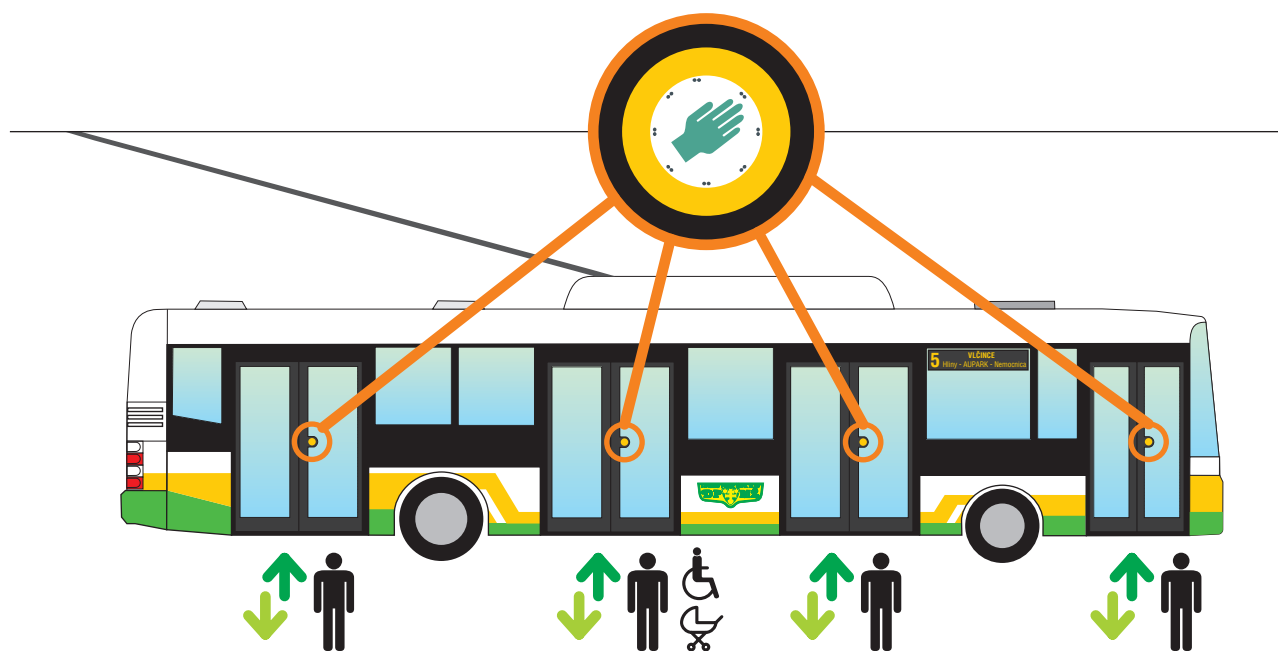





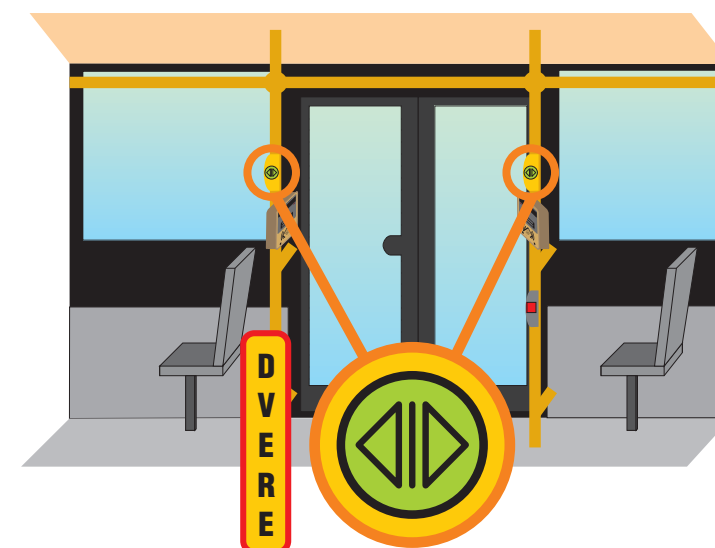
↑ ↓ Pri nastupovaní do vozidla

Ak sa dvere neotvoria automaticky, stlačte tlačidlo so symbolom dlane , ktoré je umiestnené na pravom krídle každých dverí a označené nápisom "OTVÁRANIE DVERÍ".



↑ ↓ Pri vystupovaní z vozidla

Požiadavku na otvorenie dverí vyjadrite **pred príchodom do zastávky** stlačením zeleného tlačidla označeného symbolom , ktoré je umiestnené na držadle v blízkosti dverí a označené nápisom "DVERE". Po stlačení sa toto tlačidlo rozsvieti a dvere sa po zastavení vozidla automaticky otvoria.




Čo je samoobslužné otváranie dverí?

Samoobslužné otváranie dverí znamená, že si cestujúci sám otvára dvere stlačením príslušného tlačidla. Takéto otváranie znižuje opotrebenie dverí a bráni zbytočnému úniku tepla z vozidla, lebo dochádza k otvoreniu len dverí, ktorými niekto nastupuje alebo vystupuje. Cestujúci vo vozidle si pred príchodom vozidla do zastávky stlačia tlačidlo na otvorenie dverí pri tých dverách, ktorými chcú vystúpiť. Zvonku je možné tlačidlo na otváranie dverí stláčať až po úplnom zastavení vozidla. Po príchode na zastávku vodič aktivuje samoobslužné otváranie a otvoria sa dvere podľa požiadaviek cestujúcich. Dvere zatvára vždy len vodič.



V ktorých vozidlách funguje samoobslužné otváranie dverí?

Samoobslužné otváranie dverí je aktivované v novododaných nízkopodlažných trolejbusoch Škoda 30 Tr SOR a Škoda 31 Tr SOR, ktoré premávajú na všetkých trolejbusových linkách MHD v Žiline.






Ďalšie tlačidlá vo vozidle

STOP Červené tlačidlá "STOP" sú umiestnené na držadlách v celom vozidle. Týmto tlačidlom signalizujete vodičovi **výstup na zastávke na znamenie** (stlačte 1-krát), prípadne **stav núdze** (stlačte niekoľkokrát prerušovane). **Toto tlačidlo neslúži na otváranie dverí!**

  **Modré tlačidlá** sú umiestnené na držadlách v priestore pre detský kočík a invalidný vozík pri tretích dverách vozidla, ako aj na pravej strane tretích dverí na karosérii vozidla. Týmto tlačidlami signalizujete vodičovi nástup a výstup s kočíkom alebo invalidným vozíkom, prípadne žiadosť o vysunutie plošiny pre uľahčenie nástupu a výstupu do vozidla.

Symbole a vyhradené miesta vo vozidle

  **Nálepky, ktoré označujú dvere, ktorými je možné nastupovať a vystupovať s detským kočíkom a invalidným vozíkom.** Vo vozidle označujú priestor vyhradený pre detský kočík alebo invalidný vozík.

 **Nálepky, ktoré označujú miesta vyhradené pre starších, ťažšie pohyblivých a nevidiacich cestujúcich.** Prosíme Vás, aby ste v prípade potreby týmto cestujúcim tieto miesta na sedenie uvoľnili, uľahčíte im cestovanie. Ďakujeme.