

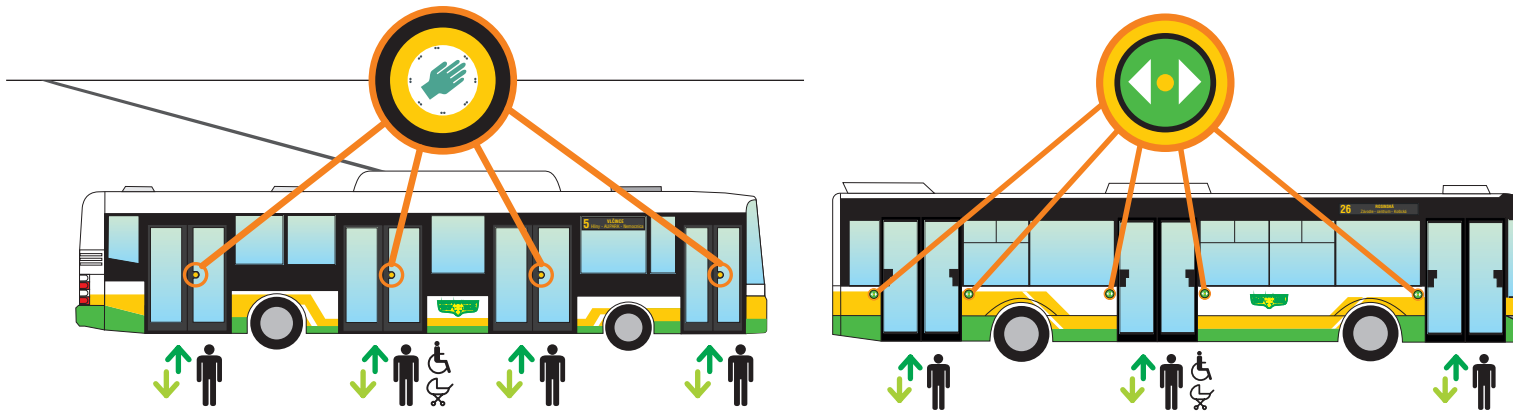




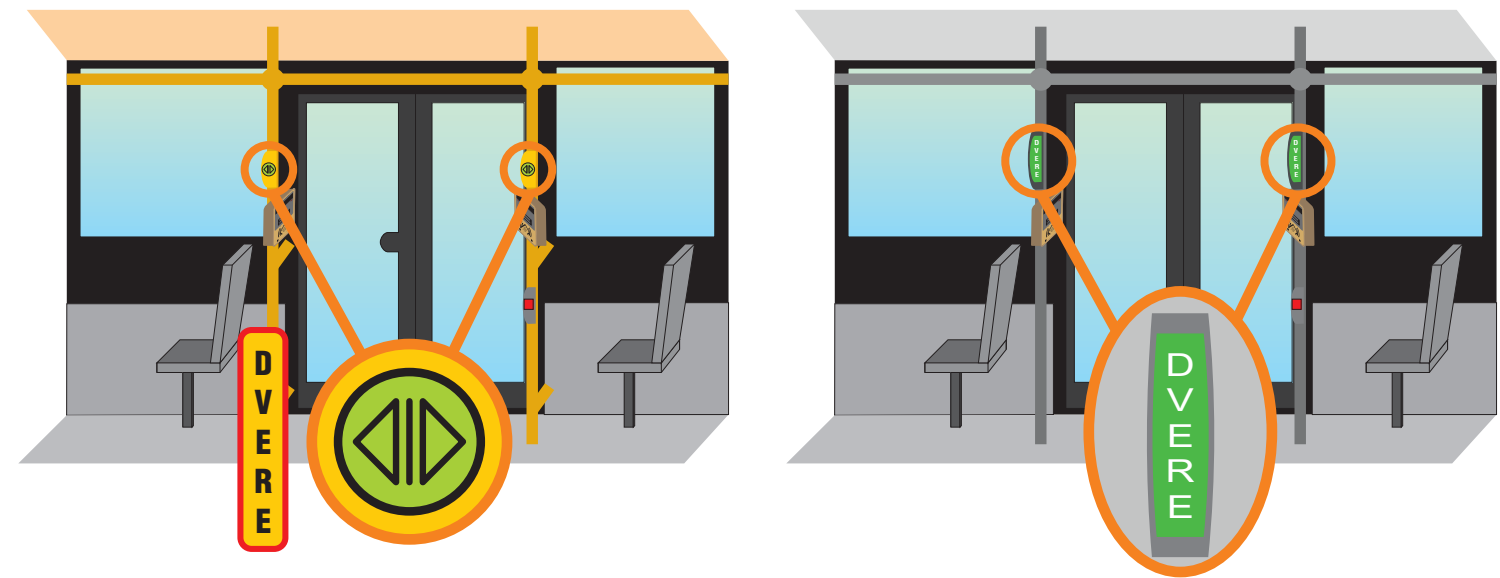
↑ ↓ Pri nastupovaní do vozidla

Ak sa dvere neotvoria automaticky, stlačte tlačidlo so symbolom dlane  (v trolejbusoch umiestnené na krídlach dverí) alebo šípiek  (v autobusoch umiestnené na karosérii vozidla vedľa každých dverí). Tlačidlá sú označené nápisom "OTVÁRANIE DVERÍ".



↑ ↓ Pri vystupovaní z vozidla

Požiadavku na otvorenie dverí vyjadrite **pred príchodom do zastávky** stlačením zeleného tlačidla označeného nápisom "DVERE", ktoré je umiestnené na držadlách vedľa dverí. Dvere sa po zastavení vozidla automaticky otvoria.




Čo je samoobslužné otváranie dverí?


Samoobslužné otváranie dverí znamená, že si cestujúci sám otvára dvere stlačením príslušného tlačidla. Takéto otváranie znižuje opotrebenie dverí a zlepšuje teplotnú pohodu vo vozidle, lebo dochádza k otvoreniu len dverí, ktorými niekto nastupuje alebo vystupuje. Cestujúci vo vozidle si pred príchodom vozidla do zastávky stlačia tlačidlo na otvorenie dverí pri tých dverách, ktorými chcú vystúpiť. Zvonku je možné tlačidlo na otváranie dverí stlačiť až po úplnom zastavení vozidla. Po príchode na zastávku vodič aktivuje samoobslužné otváranie a otvoria sa dvere podľa požiadaviek cestujúcich. Dvere zatvára vždy len vodič.



V ktorých vozidlách funguje samoobslužné otváranie dverí?

Samoobslužné otváranie dverí je aktivované v nízkopodlažných trolejbusoch Škoda 30Tr SOR a Škoda 31Tr SOR, ktoré premávajú na všetkých trolejbusových linkách a v nízkopodlažných autobusoch značky SOLARIS Urbino 12, ktoré premávajú na všetkých autobusových linkách MHD v Žiline.



Ďalšie tlačidlá vo vozidle

 **Červené tlačidlá "STOP"** sú umiestnené na držadlách v celom vozidle. Týmto tlačidlom signalizujete vodičovi **výstup na zastávke na znamenie** (stlačte 1-krát), **výstup s detským kočíkom** (stlačte 2-krát), prípadne **stav núdze** (stlačte niekoľkokrát prerušovane). **Toto tlačidlo neslúži na otváranie dverí!**

  **Modré tlačidlá** sú umiestnené na držadlách v priestore pre detský kočík a invalidný vozík, ako aj na karosérii na pravej strane dverí určených na nástup a výstup s detským kočíkom a invalidným vozíkom. Týmto tlačidlami signalizujete vodičovi nástup a výstup s kočíkom alebo invalidným vozíkom, prípadne žiadosť o vysunutie plošiny pre uľahčenie nástupu a výstupu do vozidla.

Symoly a vyhradené miesta vo vozidle

  **Nálepky, ktoré označujú dvere, ktorými je možné nastupovať a vystupovať s detským kočíkom a invalidným vozíkom.** Vo vozidle označujú priestor vyhradený pre detský kočík alebo invalidný vozík.

 **Nálepky, ktoré označujú miesta vyhradené pre starších, ťažšie pohyblivých a nevidiacich cestujúcich.** Prosíme Vás, aby ste v prípade potreby týmto cestujúcim tieto miesta na sedenie uvoľnili, uľahčíte im cestovanie. Ďakujeme.